









SCHÉMA STRUCTURAL

-  Affleurements mésozoïques subordonnés aux écaïlles cristallines
-  Affleurement Nummulitiques sous-jacents à des écaïlles
-  Limite des zones "ultra-dauphinoise" et "subariégeoise"
-  Trace des surfaces de chevauchement des écaïlles.
-  Synclinaux de la région centrale du massif.
-  Sans des chevauchements